

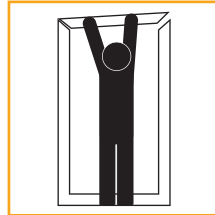


# Aufbauanleitung



Einfach den Rahmen mit den beigelegten Schrauben zusammenschrauben. (OPTIONAL) die LED-Leisten im Rahmen montieren und die Stecker verbinden.



Den Druck über Kreuz an den Ecken zuerst in die Nut schieben



Rundum glattstreichen



Zum Entfernen des Drucks ...



... einfach an der Lasche ziehen